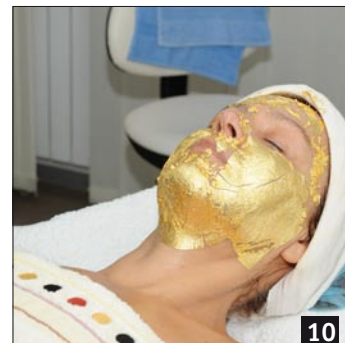
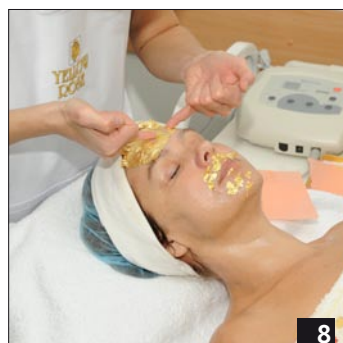
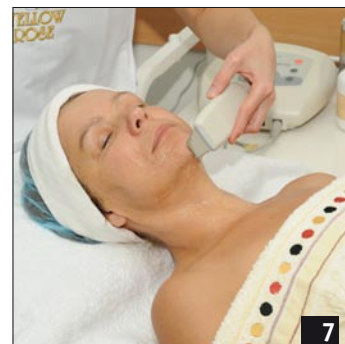
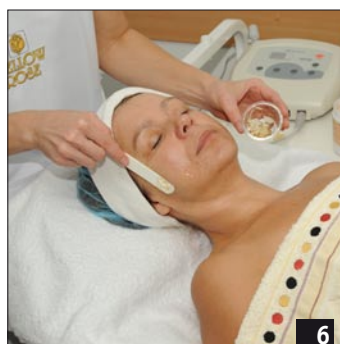
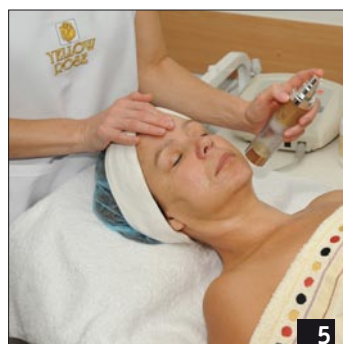
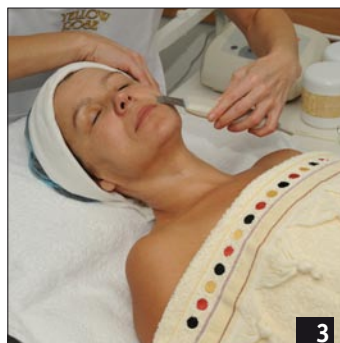
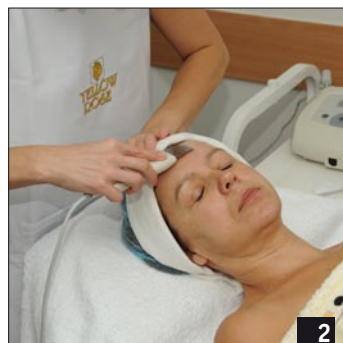
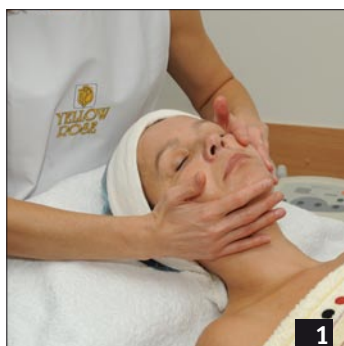


«ЗОЛОТАЯ ТЕРАПИЯ»

ОТ YELLOW ROSE

Впервые на лечебные свойства золота обратили внимание на востоке. Золото не токсично, повышает сопротивляемость организма, стимулирует нервную систему.

А в сочетании с пептидами шелка и экстрактами целебных растений способствует регенерации кожи, разглаживает морщины и сохраняет кожу упругой. Процедуры, появившиеся в Китае, теперь распространены по всему миру.



Лаборатория профессиональной косметики Yellow Rose (Греция) представляет эксклюзивную программу ухода — «Золотую терапию». Действие препаратов золотой линии основывается на деликатном воздействии отрицательно заряженных ионов золота. В результате происходит восстановление и активизация всех функций клеток в кожных тканях, ускоряется обмен веществ и циркуляция крови, выводятся токсины.

Коллекция ультрасовременных препаратов с 23-кратным золотом, шелком, коллагеном в микросферах и олигопептидами представлена высокотехнологичны-

ми, инновационными средствами.

Ход процедуры

Шаг 1. Очищение.

Небольшое количество гиалуронового молочка распределяем легкими массажными движениями по коже лица, шеи, зоны декольте, а также области глаз и губ. Смываем водой (фото 1).

Шаг 2. Пилинг.

Используя азуленовый тоник, производим ультразвуковое скрабирование (фото 2, 3, 4).

Шаг 3. Нанесение сыворотки и гелевой маски. Легкими массажными дви-

жениями наносим подтягивающую сыворотку с содержанием золота на лицо, шею, зону декольте, особое внимание уделяя области с морщинами (фото 5). Сверху на эти зоны наносим небольшое количество гелевой маски с золотом (фото 6).

Шаг 4. Ультразвуковое введение препаратов.

В течение 2-3 минут производим ультразвуковое внедрение золотых препаратов, особенно в проблемных зонах (фото 7).

Шаг 5. Массаж по крему.

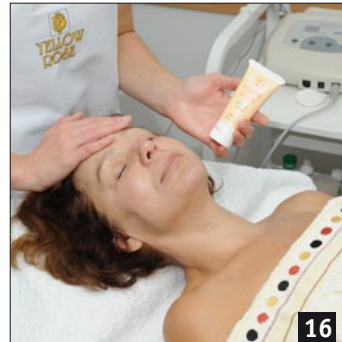
После внедрения препаратов наносим подтягива-



Since 1953 Greece

YELLOW ROSE

ЛАБОРАТОРІЯ ПРОФЕСІЙНОЇ КОСМЕТИКИ



ющий крем и проводим по нему массаж в течение 10-15 минут. Возможна любая техника массажа.

Шаг 6. Наложение золотых пластин.

Покрываем всю поверхность лица тончайшими золотыми пластинами 23-каратного золота, избегая области глаз. Подключаем ультразвуковой холодный стимер на 10-15 минут (фото 8, 9, 10, 11).

Шаг 7. Внедрение золотых препаратов массажем.

Поверх листов наносим небольшое количество золотой гелевой маски и в течение 15-20 минут массажем внедряем все золотые препараты в кожу (фото 12, 13).

Шаг 8. Альгинатная маска с частицами золота и экстрактом имбиря.

25-30 г порошка разводим универсальным активатором для масок с водой до однородной пластичной массы. Быстро наносим на лицо и шею, через 15-20 минут снимаем единым пластом (фото 14, 15).

Шаг 9. Завершение процедуры.

В завершение ухода наносим солнцезащитный крем с SPF15 или SPF20 (фото 16).

Длительность процедуры: 1,5 часа.

Рекомендуемый курс: 10 процедур, при этом 1 уход с пластинами чередуется с 5-6 процедурами без пластин.

Противопоказания:

- все острые состояния (в том числе ОРВИ, герпес);
- онкопатология;
- беременность после 6-го месяца.

Професійна терапія з догляду за обличчям та тілом:

- *золота терапія — золото 24К, протеїни шовку;*
- *винотерапія;*
- *терапія з чорною ікרוю та DNA;*
- *шоколадотерапія;*
- *терапія з гіалуроновою кислотою та матричними пептидами;*
- *терапія з міорелаксантами;*
- *догляд за проблемною шкірою.*



Ексклюзивний представник
в Україні — компанія «ОРКА Лтд»
Тел.: 8 (044) 332-57-30, 288-13-33
<http://www.yellowrose.com.ua>